

Infosessie

Hoe kies ik een school ?

11 januari 2024, 20.00u – 21.15u

17 januari 2024, 14.00 - 15.15u



Welkom en afspraken

1. Zet je microfoon uit
2. Vragen ... doorlopend:
 - via handjes om woord te vragen
 - via chat

Wie zijn we ?

☐ Lokaal Overlegplatform (LOP)

Gent basisonderwijs

Meldjeaan Gent basis

02 553 18 52

meldjeaanbasis.gent@ond.vlaanderen.be

☐ Stad Gent

Onderwijscentrum Gent

School in je buurt

Gentinfo

09 210 10 10

Onderwijs
centrum.gent

Wie zijn we ?

<http://www.go-ouders.be/>



<http://www.koogo.be/>



<http://www.vcov.be/>



Welkom op de website van de ouderkoepel van het vrij onderwijs

Wat komt aan bod ?

1. Naar en op school
2. School in je buurt
3. Hoe kies je een school ?
4. Aanmeldings- en inschrijvingsprocedure
Gent gewoon basisonderwijs 2024

1. Naar en op school

- ✓ [Naar de kleuterklas vanaf 2,5 jaar](#)
- ✓ [Leerplichtverlaging –je kleuter iedere dag naar school ?](#)

bron: Onderwijs Vlaanderen

- ✓ [Naar de kleuterklas – de overstap](#)
- ✓ [Een vlieg in de kleuterklas](#)

bron: Klasse



- ✓ [Dit klein, klein kleutertje wil zo graag naar school](#)

bron: stad Gent en LOP Gent basisonderwijs

- ✓ [Wanneer naar school en hoe school kiezen ?](#)

bron: Kind en Gezin

2. School in je Buurt

- Infosessie 11/01 en 17/01 over schoolkeuze
- Leer de scholen in je buurt kennen
 - via de schoolfiches op <https://schoolinjebuurt.gent.be>
 - via communicatiekanalen van de school
 - via de wijkwandelingen <https://schoolinjebuurt.gent.be>
- [Facebookgroep](#) 'school in je buurt Gent': nieuwe en 'ervaren' ouders wisselen uit

3. Hoe kies je een school ?



- Begin op tijd
- Stap voor stap
 - Welke scholen zijn er (in mijn buurt) ?
 - Verzamel informatie over de scholen.
 - Overleg.
- Gebruik verschillende infobronnen
 - Info van de school zelf
 - Je omgeving
 - 'Ervaren' ouders
 - <https://data-onderwijs.vlaanderen.be/onderwijsaanbod>



Verzamel alle informatie: op je computer of in een



COMMUNICATIE TUSSEN OUDERS, KINDEREN EN SCHOOL IS CRUCIAAL!

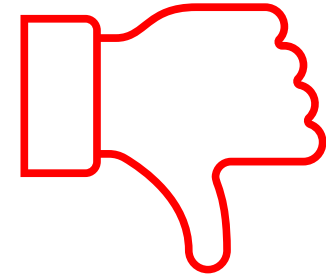


KOOGO

3. Hoe kies je een school ?

- Vrije schoolkeuze
- [De schoolkieswijzer](#)
- Wat **kan** belangrijk zijn ?
- Wat vind **jij** belangrijk ?
- Wat de ene ouder belangrijk vindt, hoeft niet belangrijk te zijn voor een andere ouder
- Kan een school aan al mijn vragen en verwachtingen voldoen ? (waarschijnlijk niet)


3. Hoe kies je een school ?



MOBILITEIT

- ✓ Afstand tussen school en thuis/werk/crèche...?
- ✓ Vervoer: te voet, met de fiets, openbaar vervoer, parking...?

3. Hoe kies je een school ?



ORGANISATIE SCHOOLDAG

- Begin- en einduren van de schooldag?
- Hoe verloopt de middagpauze? Kunnen kinderen blijven eten? Kunnen kinderen slapen/rusten?
- Hoe verlopen de speeltijden? Hoe ziet de speelplaats er uit?
- Waar gebeurt de turnles?
- Hoe ziet de klas er uit?



3. Hoe kies je een school ?



ORGANISATIE ONDERWIJS

- ✓ Wat is het **pedagogisch project** van de school?
- ✓ Vanuit welke **filosofie/thema** vertrekt de school?
- ✓ Wat is het **zorgbeleid** van de school?
- ✓ Welke **levensbeschouwelijke vakken** kan een leerling volgen? Hoe gaat een school hiermee? (alleen in het leerplichtonderwijs)

3. Hoe kies je een school ?



- **Officiële net**

- ✓ [GO! onderwijs van de Vlaamse Gemeenschap](#) scholengroep Gent
- ✓ [stedelijk basisonderwijs](#) Gent

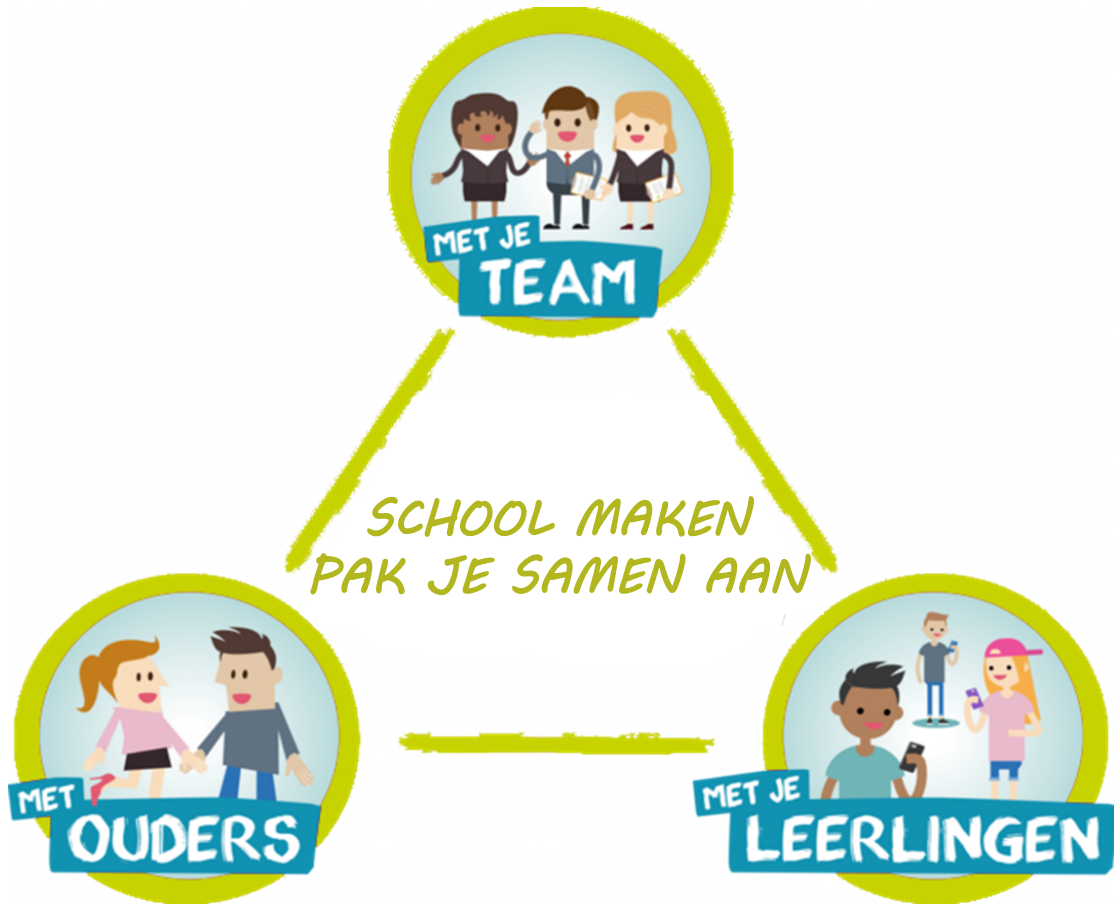
- **Vrije net**

- ✓ [katholiek onderwijs](#) Gent
- ✓ [Kleine onderwijsverstrekkers](#)

Alle scholen

- moeten dezelfde ontwikkelingsdoelen en eindtermen nastreven/bereiken.
- volgen dezelfde regelgeving, bijv. veiligheid, [schoolkosten](#).
- hebben dezelfde inspectie.

3. Hoe kies je een school ?



OUDERPARTICIPATIE

- ✓ Hoe zet de school in op het informeren en betrekken van de ouders?
- ✓ Hoe kan je samen school maken?
- ✓ Uitwisseling en ontmoeting met andere ouders mogelijk ?

3. Hoe kies je een school ?



- ✓ Wat is de **leerlingenpopulatie**? (grote of kleine school, sociale mix ...)
- ✓ Andere elementen die een rol kunnen spelen ...



4. Aanmeldings- en inschrijvingsprocedure 2024

15-26/01 Voorrangperiode b/z en kvp °2022

27 februari - 19 maart (12u 's middags)

<https://meldjeaanbasis.stad.gent>

16 april vanaf 12u 's middags

resultaat beschikbaar

22 april - 13 mei

inschrijven in de toegewezen school

23 mei (9u)

start vrije inschrijvingsperiode via de school



meld je aan

BASISONDERWIJS GENT

4. Aanmeldings- en inschrijvingsprocedure 2024

Wie meldt aan ?

- Alle kinderen °2022
- Kinderen die van school willen veranderen.

Hulp nodig ?

Via Gentinfo 09 210 10 10 en [verschillende organisaties.](#)



meld je aan

4. Aanmeldings- en inschrijvingsprocedure 2024

Wat is een goed aanmeldossier ?

- Geef **minstens vijf scholen** op
- Zet jouw **favoriete school altijd op 1**
- check:
 - Zijn jouw favoriete scholen verder weg ?
 - Hebben ze (heel) weinig vrije plaatsen ?Voeg dan nog scholen toe.



4. Aanmeldings- en inschrijvingsprocedure 2024

Wat zijn de ordenings- en toewijzingscriteria ?

- voorrang broer/zus en kind van personeel
- **afstand:**
 - minstens 75% vrije plaatsen afstand 'thuis kind – school'
 - maximum 25% vrije plaatsen 'kortste afstand'
= *'werk ouder – school' of 'thuis kind – school'*
- **volgorde van de voorkeurscholen**



4. Aanmeldings- en inschrijvingsprocedure 2024

Wat als je verhuist ? Van werk verandert ?

➤ **Je kent al het nieuwe adres ?**

- Je kan het nieuwe adres opgeven in het aanmeldossier
- Bewijzen aan de school waar je kind kan inschrijven

➤ **Wees altijd eerlijk over de gegevens in het aanmeldossier**



meld je aan

BASISONDERWIJS GENT

4. Aanmeldings- en inschrijvingsprocedure 2024

Account

- = Gebruikersnaam en wachtwoord
- Zelf aanmaken tijdens aanmeldperiode
- 'oude' werken niet

Gebruiken om

- aanmeld dossier aan te maken en aan te passen tijdens aanmeldperiode
- het resultaat te bekijken vanaf 16 april namiddag



4. Aanmeldings- en inschrijvingsprocedure 2024

<https://meldjeaanbasis.stad.gent>

The screenshot shows the website's header with a logo of two children and the text 'meld je aan' and 'BASISONDERWIJS GENT'. A navigation bar includes 'Meld uw kind aan', 'Veel gestelde vragen', 'Vrije plaatsen', and 'Meer info'. A red banner contains a message about the registration period for 2024-2025. Below this, a blue box features a video player titled 'Introductiefilm Meld Je Aan'. To the right, the 'Meld uw kind aan.' section includes a registration notice, a login form with fields for 'Gebruikersnaam' and a password, and a 'Login' button. A link for forgotten credentials is also present.

contacteer ons

meld je aan
BASISONDERWIJS GENT

Meld uw kind aan | Veel gestelde vragen | Vrije plaatsen | Meer info

U kan nu niet inloggen. Aanmelden voor een plaats op een school in Gent en Merelbeke voor het schooljaar 2024-2025 kan vanaf 27 februari (12 uur 's middags) tot 19 maart 2024 (12u 's middags). Wil u inschrijven voor het schooljaar 2023-2024 ? Contacteer de school. Klik op 'vrije plaatsen' voor meer informatie.

Via deze website kunt u uw kind aanmelden voor een plaats in het gewoon kleuter- of lager onderwijs van Gent en Merelbeke.

g: Introductiefilm Meld Je Aan

Meld uw kind aan.
Registreren, kan enkel tijdens de aanmeldingsperiode .
.... of

Log hier in als u al geregistreerd bent dit jaar.

* = verplicht in te vullen

Gebruikersnaam *
* Login >

[Ik ben mijn wachtwoord en/of gebruikersnaam vergeten](#)

4. Aanmeldings- en inschrijvingsprocedure 2024



MUTUALITEIT

Familienaam Voornaam
Straatnaam nr
Postcode Woonplaats
XX1/XXX

XXXXXXXX XXX XX



Onze contactgegevens

- Els Bertels: meldjeaanbasis.gent@ond.vlaanderen.be
- Malinka Kumar: malinka.kumar@stad.gent
- Franciska Wildenboer: franciska.wildenboer@vcov.be
- Meer info: meldjeaanbasis.stad.gent